



ФЕДЕРАЛЬНАЯ СЛУЖБА  
ГОСУДАРСТВЕННОЙ СТАТИСТИКИ

# Характеристика хозяйствующих субъектов Воронежской области



на 1 января 2023 года



ФЕДЕРАЛЬНАЯ СЛУЖБА  
ГОСУДАРСТВЕННОЙ СТАТИСТИКИ

# Характеристика хозяйствующих субъектов

Воронежской области

на 1 января 2023 года

- 01 Структура хозяйствующих субъектов на 1 января 2023 года
- 02 Распределение организаций по видам экономической деятельности
- 03 Распределение индивидуальных предпринимателей по видам экономической деятельности
- 04 Распределение организаций по формам собственности и организационно-правовым формам
- 05 Демография организаций по отдельным видам экономической деятельности
- 06 Демография организаций по формам собственности





# СТРУКТУРА ХОЗЯЙСТВУЮЩИХ СУБЪЕКТОВ

## НА 1 ЯНВАРЯ 2023 ГОДА

Количество хозяйствующих субъектов, единиц

**97 607**

Всего

**38 984**

Юридические лица

**1 295**

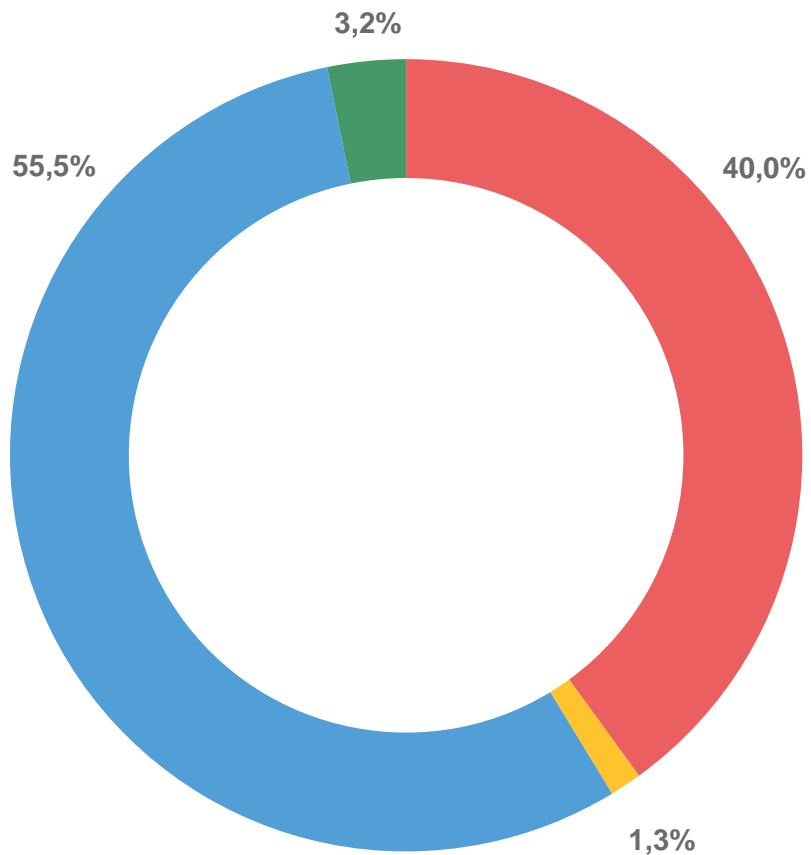
Филиалы





**54 197**

Индивидуальные предприниматели

**3 131**

Главы КФХ



-  Юридические лица
-  Филиалы
-  Индивидуальные предприниматели
-  Главы КФХ





# РАСПРЕДЕЛЕНИЕ ОРГАНИЗАЦИЙ ПО ВИДАМ ЭКОНОМИЧЕСКОЙ ДЕЯТЕЛЬНОСТИ\*

НА 1 ЯНВАРЯ 2023 ГОДА, ЕДИНИЦ

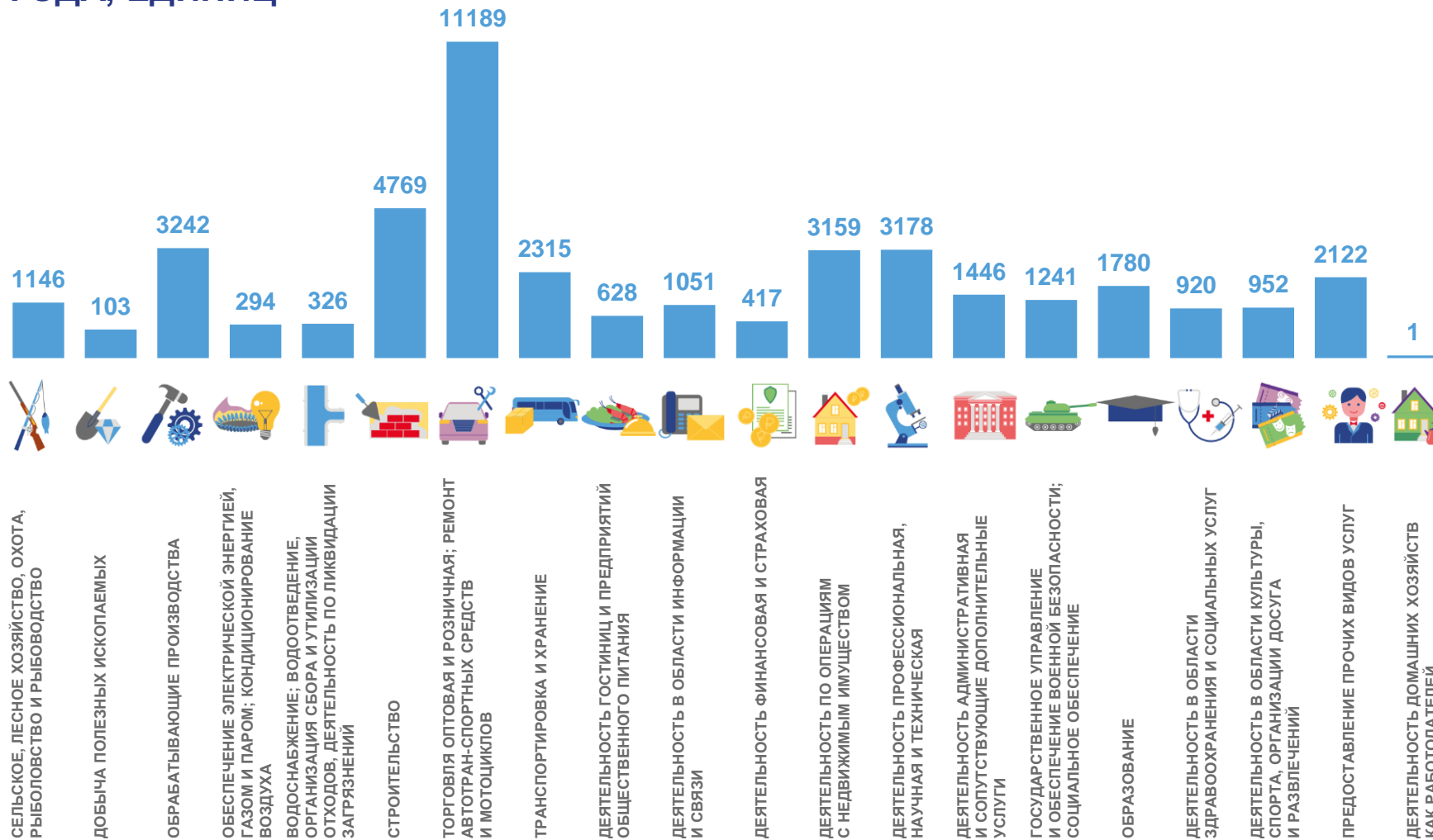
Организации  
(юридические лица, филиалы  
и представительства ЮЛ)

40 279

Всего

92,0%

К аналогичной дате 2022 года



\* заявлен хозяйствующим субъектом основным видом деятельности при государственной регистрации





# РАСПРЕДЕЛЕНИЕ ИНДИВИДУАЛЬНЫХ ПРЕДПРИНИМАТЕЛЕЙ ПО ВИДАМ ЭКОНОМИЧЕСКОЙ ДЕЯТЕЛЬНОСТИ\*

НА 1 ЯНВАРЯ 2023 ГОДА, ЕДИНИЦ

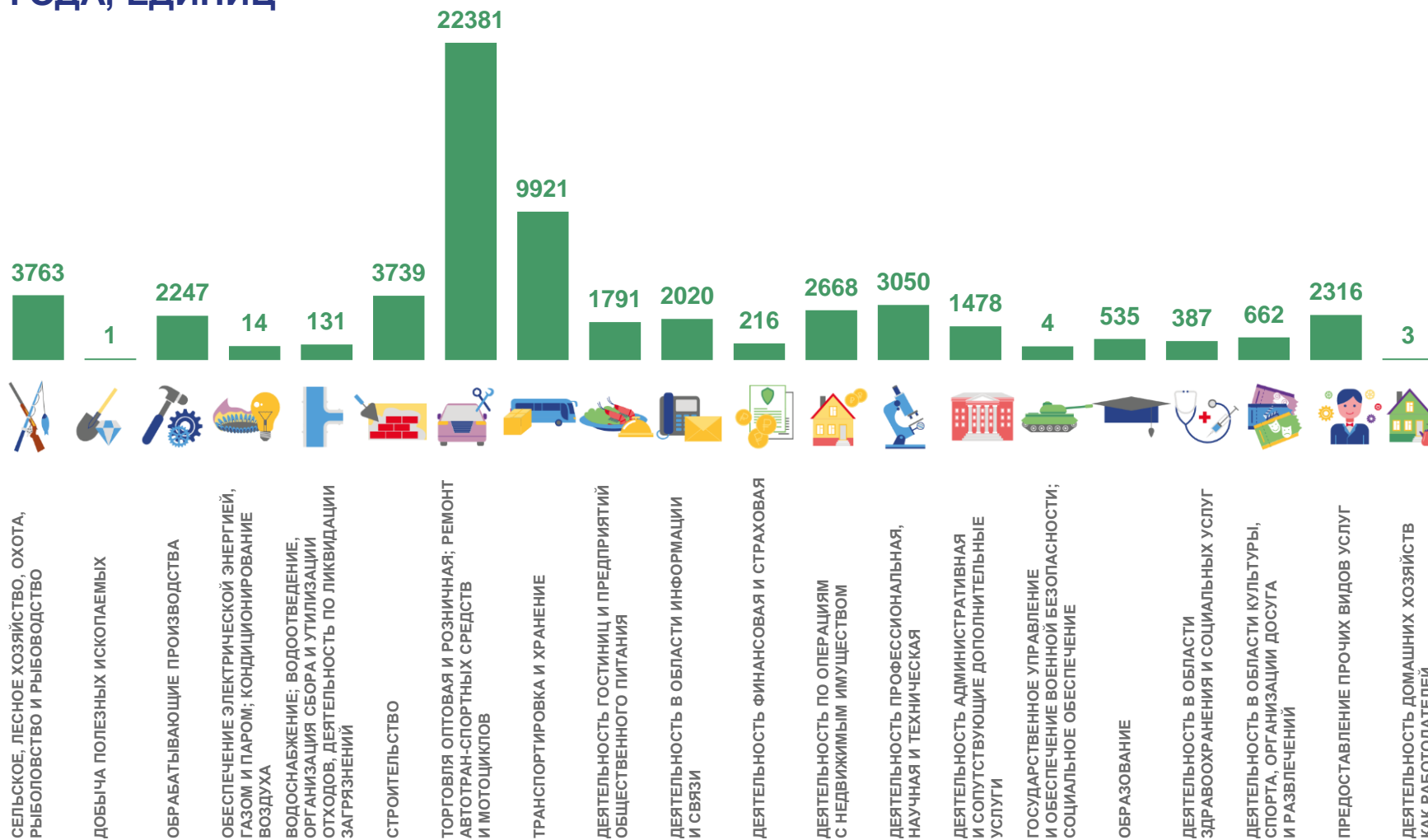
Индивидуальные предприниматели (включая глав КФХ)

57 328

Всего

101,8%

К аналогичной дате 2022 года



\* заявлен хозяйствующим субъектом основным видом деятельности при государственной регистрации





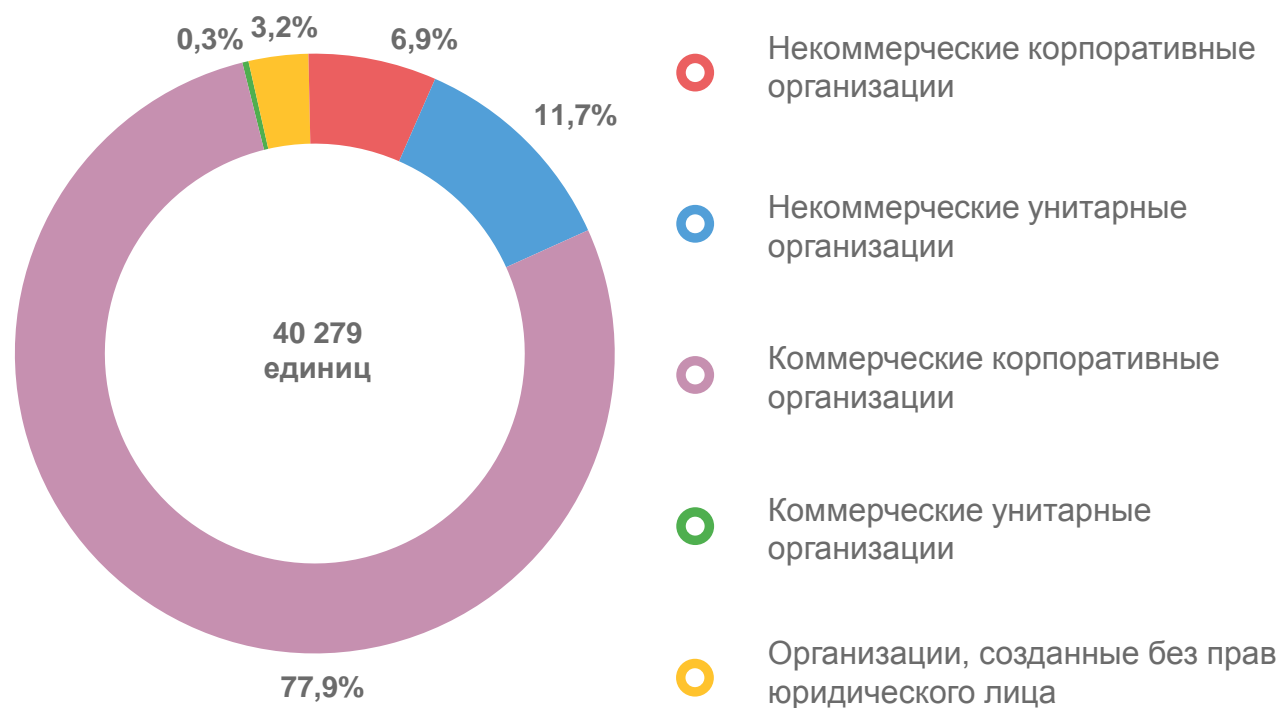
# РАСПРЕДЕЛЕНИЕ ОРГАНИЗАЦИЙ ПО ФОРМАМ СОБСТВЕННОСТИ И ОРГАНИЗАЦИОННО-ПРАВОВЫМ ФОРМАМ

НА 1 ЯНВАРЯ 2023 ГОДА, В % К ИТОГУ

## ПО ФОРМАМ СОБСТВЕННОСТИ



## ПО ОРГАНИЗАЦИОННО-ПРАВОВЫМ ФОРМАМ





# ДЕМОГРАФИЯ ОРГАНИЗАЦИЙ\*

## ПО ОТДЕЛЬНЫМ ВИДАМ ЭКОНОМИЧЕСКОЙ ДЕЯТЕЛЬНОСТИ

### ЯНВАРЬ – ДЕКАБРЬ 2022 ГОДА, ЕДИНИЦ

|  | ВНОВЬ СОЗДАННЫЕ |                | ОФИЦИАЛЬНО ЛИКВИДИРОВАННЫЕ |                |
|--|-----------------|----------------|----------------------------|----------------|
|  | ДЕКАБРЬ         | ЯНВАРЬ-ДЕКАБРЬ | ДЕКАБРЬ                    | ЯНВАРЬ-ДЕКАБРЬ |
| <b>Всего</b>   | <b>234</b>      | <b>2160</b>    | <b>355</b>                 | <b>5489</b>    |
| из них:  |                 |                |                            |                |
| Торговля оптовая и розничная; ремонт автотранспортных средств и мотоциклов | 76              | 680            | 122                        | 2072           |
| Строительство  | 47              | 433            | 70                         | 1255           |
| Обрабатывающие производства  | 16              | 182            | 17                         | 311            |
| Транспортировка и хранение   | 16              | 164            | 25                         | 369            |
| Деятельность профессиональная, научная и техническая                       | 20              | 140            | 27                         | 376            |
| Деятельность в области информации и связи                                  | 7               | 96             | 6                          | 94             |
| Деятельность административная и сопутствующие дополнительные услуги        | 8               | 92             | 13                         | 199            |
| Деятельность по операциям с недвижимым имуществом                          | 9               | 87             | 25                         | 166            |
| Предоставление прочих видов услуг  | 10              | 72             | 12                         | 139            |
| Деятельность в области здравоохранения и социальных услуг                  | 8               | 40             | 2                          | 42             |

\* Исключая филиалы, представительства и другие обособленные подразделения





# ДЕМОГРАФИЯ ОРГАНИЗАЦИЙ\* ПО ФОРМАМ СОБСТВЕННОСТИ

## ЯНВАРЬ – ДЕКАБРЬ 2022 ГОДА, ЕДИНИЦ

|  | ВНОВЬ СОЗДАННЫЕ |                | ОФИЦИАЛЬНО ЛИКВИДИРОВАННЫЕ |                |
|--|-----------------|----------------|----------------------------|----------------|
|  | ДЕКАБРЬ         | ЯНВАРЬ-ДЕКАБРЬ | ДЕКАБРЬ                    | ЯНВАРЬ-ДЕКАБРЬ |
| <b>Всего</b>   | <b>234</b>      | <b>2160</b>    | <b>355</b>                 | <b>5489</b>    |
| в том числе:   |                 |                |                            |                |
| Российская собственность                                   | 234             | 2143           | 352                        | 5446           |
| в том числе:   |                 |                |                            |                |
| государственная собственность                              | —               | —              | —                          | 11             |
| муниципальная собственность                                | 2               | 32             | 8                          | 73             |
| собственность общественных<br>и религиозных организаций    | 6               | 39             | 8                          | 92             |
| частная собственность                                      | 226             | 2071           | 335                        | 5263           |
| Иностранная собственность                                  | —               | 13             | 3                          | 34             |
| из нее:  |                 |                |                            |                |
| собственность иностранных<br>юридических лиц               | —               | 3              | —                          | 6              |
| собственность иностранных<br>граждан и лиц без гражданства | —               | 10             | 3                          | 28             |
| Совместная российская и иностранная собственность          | —               | 4              | —                          | 9              |
| из нее:  |                 |                |                            |                |
| совместная частная<br>и иностранная собственность          | —               | 4              | —                          | 9              |

\* Исключая филиалы, представительства и другие обособленные подразделения